

岐阜新聞 デジタル

GIFU NEWSPAPER DIGITAL

Webサイト「岐阜新聞デジタル」をスマートフォンのホーム画面に追加すると岐阜新聞のアイコン(図像)からワンタッチでご利用いただけます。スマートフォンで使われている代表的なブラウザ(インターネットを利用するためのアプリ)の設定方法をご紹介します。

※お使いの機種やOSバージョンにより表示は異なる場合があります。



スマートフォンの
ホーム画面から
ワンタッチで
岐阜新聞へ

Safari (サファリ) の場合 (iPhone)

①岐阜新聞デジタルにアクセスし
画面下の をタップ

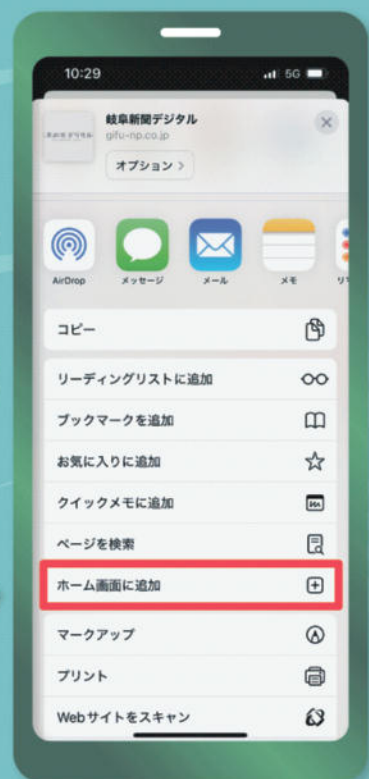
②「ホーム画面に追加」
をタップ

③「追加」をタップ

ここから
岐阜新聞デジタルへ



画面右下の
...をタップ後
に「共有」が
表示される場合
もあります。



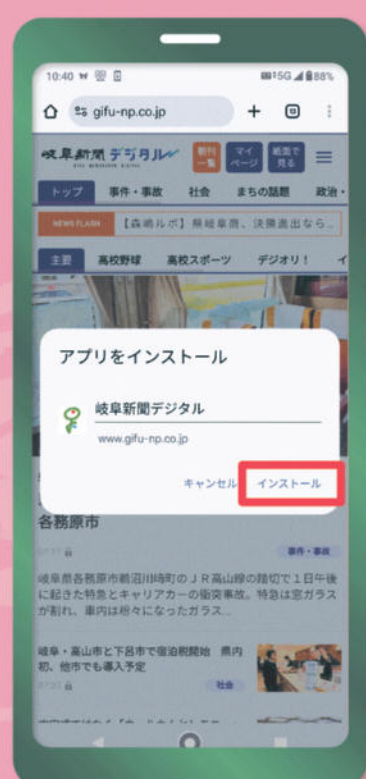
Chrome (クローム) の場合 (Android (アンドロイド) / iPhone)

①Androidの場合は
右上の をタップ

②「ホーム画面に追加」
をタップ

③「インストール」をタップ

ここから
岐阜新聞デジタルへ



iPhoneでクロームをお使いの場合は①の手順で画面右上に出る をタップ(以下、safariと同じ)

※ をタップ後に「その他」が表示される場合もあります。

岐阜新聞デジタル 登録方法

【ご注意】「宅配+デジタルプラン」の登録は、購読世帯につき1登録のみ有効です。(同じID、パスワードで5人まで利用可能)複数登録することがないよう、ご注意ください。

岐阜新聞デジタル会員に登録している方は...

▶「マイページ」で「宅配+デジタルプラン」にプラン変更するだけ!!

岐阜新聞デジタル会員にまだ登録していない方は...

▶登録にはメールアドレス(会員IDになります)が必要です。



パソコンから登録する

- ①「岐阜新聞デジタルとは」を検索してアクセス。
- ②「宅配+デジタルプラン」の「お申し込み」を押下して「メールアドレスの登録」ページを開く。


スマートフォンから登録する

- ▶右のQRコードをカメラで読み込むか上の【パソコンから登録する】と同じ手順で「メールアドレスの登録」ページに進む。



メールアドレスの確認方法

スマートフォンのメールアドレスは「設定」→「プロフィール」または「名前、Apple ID、～」から確認できます。



新聞 +
新購読料

読者の皆さんは
追加料金不要!!

「宅配+デジタルプラン」をお選びください

※「宅配+デジタルプラン」は個人向けサービスで法人・団体はご利用できません。